

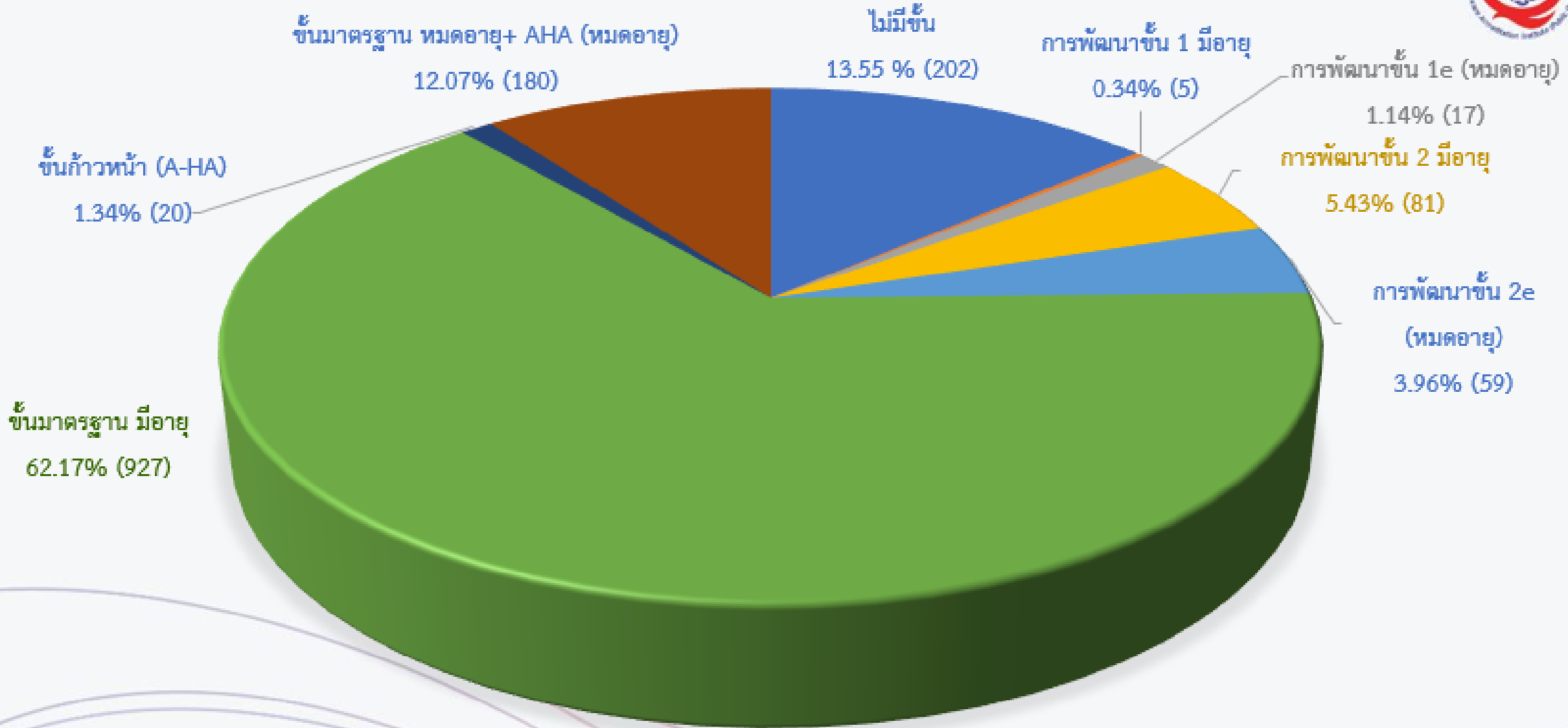


Accredited Hospital Statistics

สถาบันรับรองคุณภาพสถานพยาบาล (องค์การมหาชน)

31 มีนาคม 2567

ร้อยละของ รพ.ที่อยู่ในระดับขั้นต่าง ๆ



สรุปจำนวนโรงพยาบาลในฐานข้อมูล สรพ. ทั้งหมด 1,491 แห่ง ประกอบด้วย 1) โรงพยาบาลเปิดให้บริการมากกว่า 3 ปี เนื่องจากมีข้อมูลผลลัพธ์การดูแล 3 ปี ที่สะท้อนคุณภาพ 2) โรงพยาบาลเอกชนที่มีเตียงมากกว่าเท่ากับ 10 เตียงขึ้นไป 3) กรณีมีโรงพยาบาลยื่นเจตจำนงเข้ามา ด้วยมีความพร้อมในการขอการรับรอง ไม่ขึ้นกับจำนวนปีที่เปิดให้บริการ



% การได้รับ Recognition ใน รพ.ประเภทต่าง ๆ

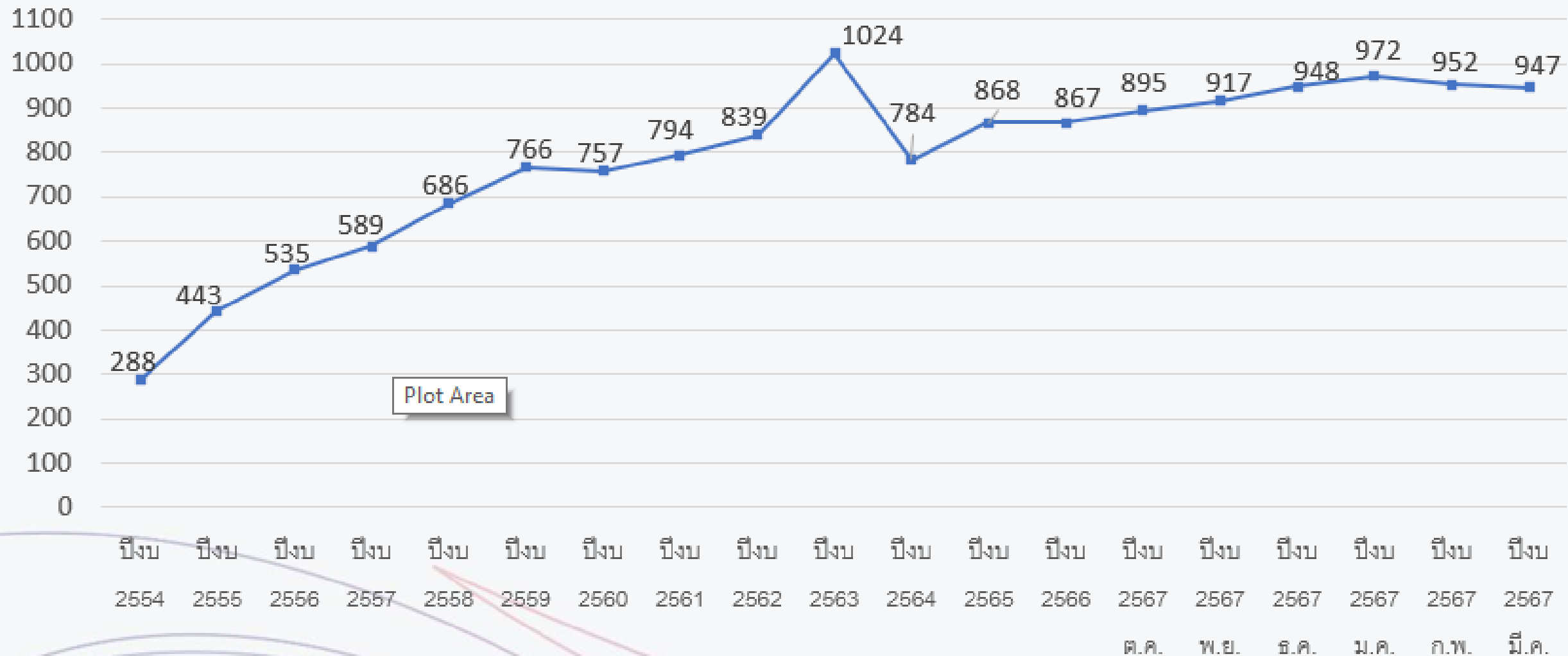


ประเภทโรงพยาบาล	จำนวน โรงพยาบาล	การพัฒนาขั้น 1		การพัฒนาขั้น 2		ขั้นมาตรฐาน		ขั้นก้าวหน้า		รวม		เป้าหมาย ปี 2567
		จำนวน	%	จำนวน	%	จำนวน	%	จำนวน	%	จำนวน	%	
รพช.	775	0	0.00	10	1.29	607	78.32	0	0.00	617	79.61	
รพท.	92	0	0.00	0	0.00	82	89.13	0	0.00	82	89.13	
รพศ.	34	0	0.00	0	0.00	26	76.47	2	5.88	28	82.35	
รพ.รัฐอื่นๆ ในสังกัดสธ.	68	1	1.47	4	5.88	49	72.06	0	0.00	54	79.41	
โรงเรียนแพทย์/รพ.มหาวิทยาลัย	38	0	0.00	3	7.89	17	44.74	7	18.42	27	71.05	
กรุงเทพมหานคร(สังกัด กทม.)	11	0	0.00	2	18.18	9	81.82	0	0.00	11	100.00	
กระทรวงกลาโหม	65	0	0.00	4	6.15	37	56.92	3	4.62	44	67.69	
รพ.รัฐอื่นๆ	24	2	8.33	2	8.33	2	8.33	1	4.17	7	29.17	
รวม รพ.รัฐ	1107	3	0.27	25	2.26	829	74.89	13	1.17	870	78.59	74.2 (821)
รวม รพ.เอกชน	384	2	0.52	56	14.58	98	25.52	7	1.82	163	42.45	39.3 (151)
รวมทั้งสิ้น	1491	5	0.34	81	5.43	927	62.17	20	1.34	1033	69.28	65.2 (972)

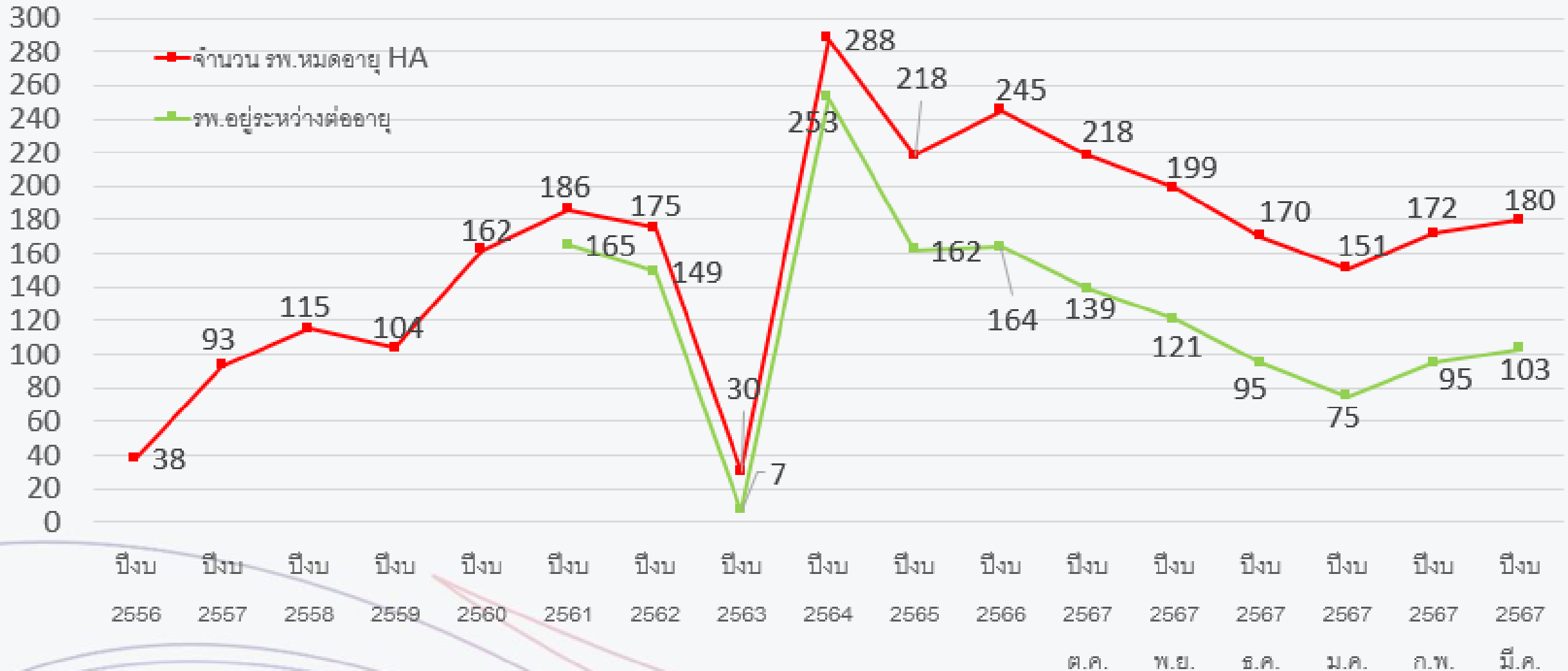


สรุปจำนวนโรงพยาบาลในฐานข้อมูล สรรพ. ทั้งหมด 1,491 แห่ง ประกอบด้วย 1) โรงพยาบาลเปิดให้บริการมากกว่า 3 ปี เนื่องจากมีข้อมูลผลลัพธ์การดูแล 3 ปี ที่สะท้อนคุณภาพ 2) โรงพยาบาลเอกชนที่มีเตียงมากกว่าเท่ากับ 10 เตียงขึ้นไป 3) กรณีมีโรงพยาบาลยื่นเจตจำนงเข้ามา ด้วยมีความพร้อมในการขอการรับรอง ไม่ขึ้นกับจำนวนปีที่เปิดให้บริการ

จำนวน รพ.ที่มีสถานภาพการรับรอง HA



จำนวน รพ.ที่หมดอายุการรับรอง HA



รวมชั้นมาตรฐานและชั้นก้าวหน้า (Advance HA)

