

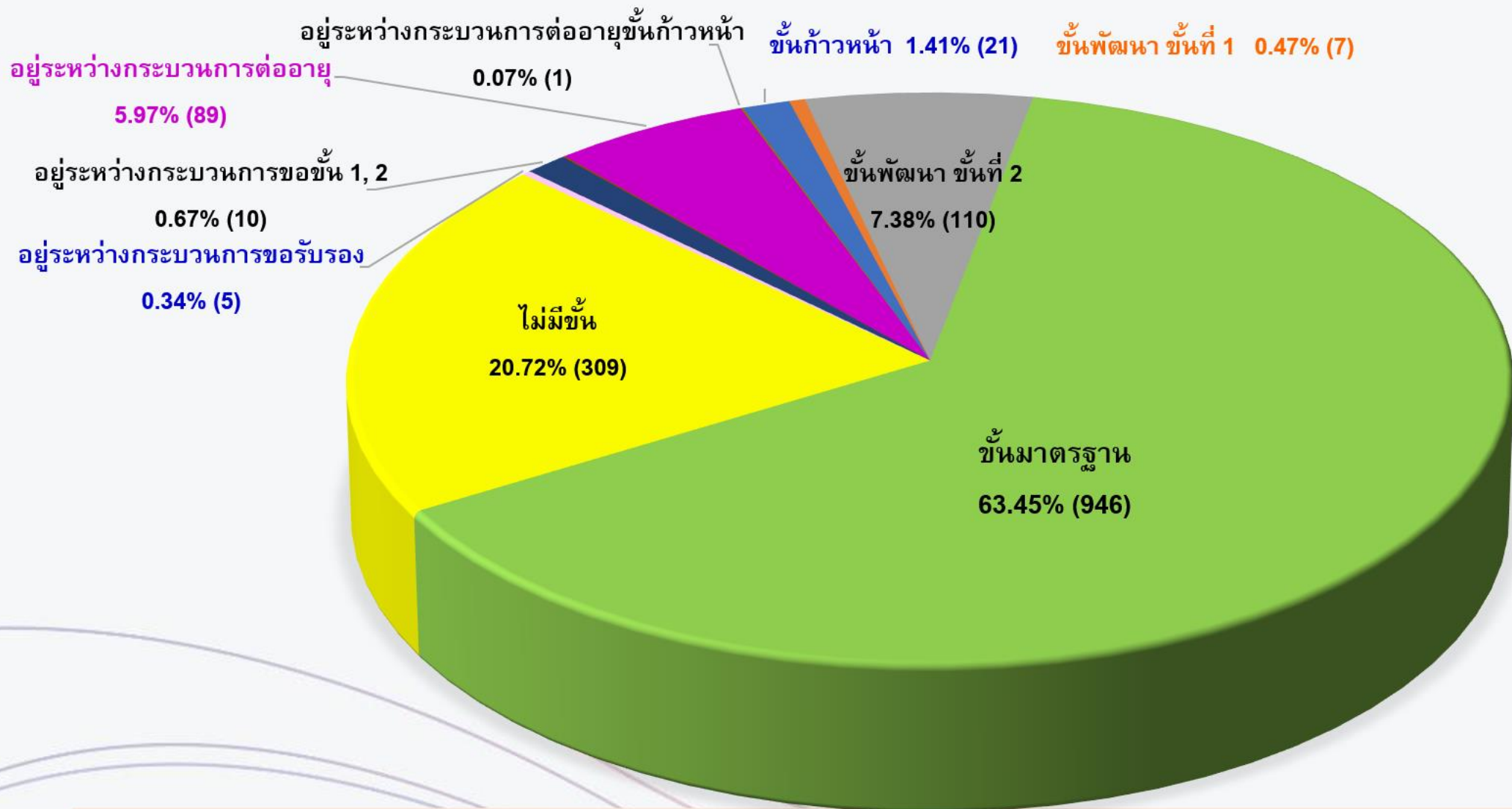


Accredited Hospital Statistics

สถาบันรับรองคุณภาพสถานพยาบาล (องค์การมหาชน)

31 ตุลาคม 2567

ร้อยละของ รพ.ที่อยู่ในระดับชั้นต่าง ๆ



สรุปจำนวนโรงพยาบาลในฐานข้อมูล สรพ. ทั้งหมด **1,491** แห่ง ประกอบด้วย 1) โรงพยาบาลเปิดให้บริการมากกว่า 3 ปี เนื่องจากมีข้อมูลผลลัพธ์การดูแล 3 ปี ที่สะท้อนคุณภาพ 2) โรงพยาบาลเอกชนที่มีเตียงมากกว่าเท่ากับ 10 เตียงขึ้นไป 3) กรณีมีโรงพยาบาลยื่นเจตจำนงเข้ามา ด้วยมีความพร้อมในการขอการรับรอง ไม่ขึ้นกับจำนวนปีที่เปิดให้บริการ



% การได้รับ Recognition ใน รพ.ประเภทต่าง ๆ



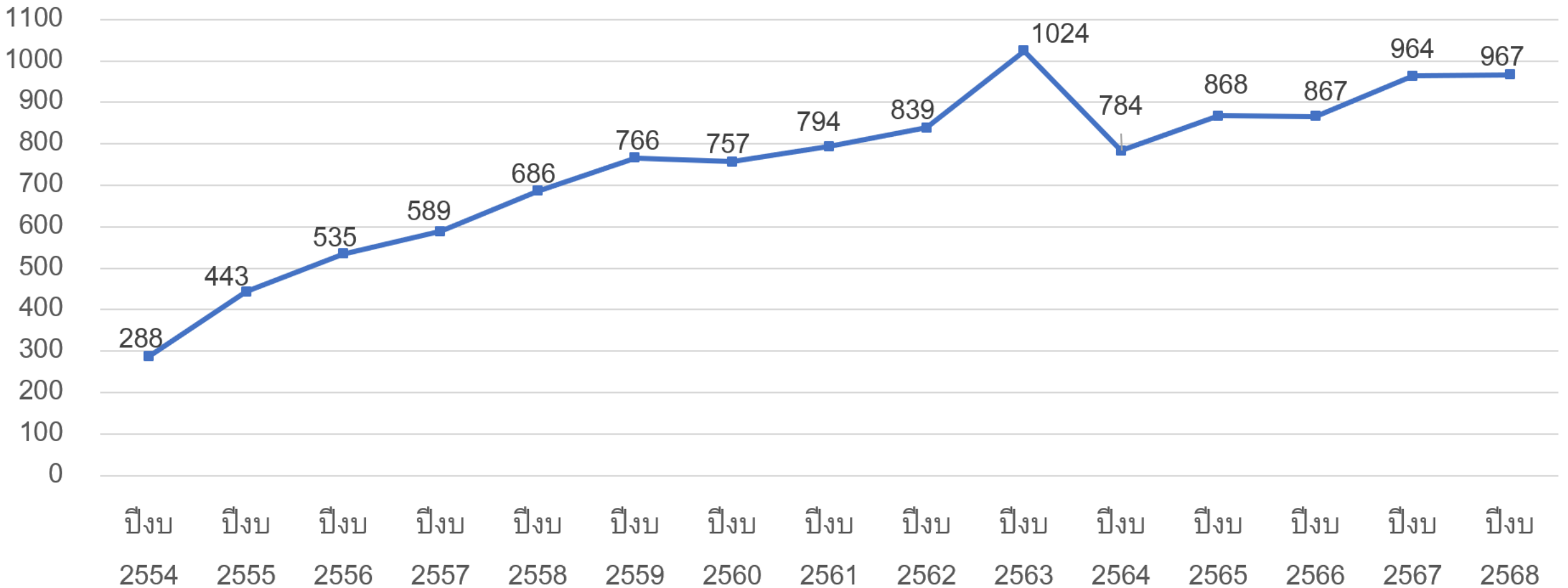
ประเภทโรงพยาบาล	จำนวน โรงพยาบาล	การพัฒนาขั้น 1		การพัฒนาขั้น 2		ขั้นมาตรฐาน		ขั้นก้าวหน้า		รวม		เป้าหมาย ปี 2567
		จำนวน	%	จำนวน	%	จำนวน	%	จำนวน	%	จำนวน	%	
รพช.	775	2	0.26	35	4.52	598	77.16		0.00	635	81.94	
รพท.	92		0.00		0.00	85	92.39		0.00	85	92.39	
รพศ.	34		0.00		0.00	30	88.24	2	5.88	32	94.12	
รพ.รัฐอื่นๆ ในสังกัดสธ.	68		0.00	4	5.88	52	76.47		0.00	56	82.35	
โรงเรียนแพทย์/รพ.มหาวิทยาลัย	38	0	0.00	4	10.53	19	50.00	7	18.42	30	78.95	
กรุงเทพมหานคร(สังกัด กทม.)	11		0.00		0.00	9	81.82		0.00	9	81.82	
กระทรวงกลาโหม	65		0.00	4	6.15	43	66.15	3	4.62	50	76.92	
รพ.รัฐอื่นๆ	24	2	8.33	0	0.00	2	8.33	2	8.33	6	25.00	
รวม รพ.รัฐ	1107	4	0.36	47	4.25	838	75.70	14	1.26	903	81.57	76.2 (843)
รวม รพ.เอกชน	384	3	0.78	63	16.41	108	28.13	7	1.82	181	47.14	41.4 (159)
รวมทั้งสิ้น	1491	7	0.47	110	7.38	946	63.45	21	1.41	1084	72.70	67.2 (1,002)

สรุปจำนวนโรงพยาบาลในฐานข้อมูล สรพ. ทั้งหมด **1,491** แห่ง ประกอบด้วย 1) โรงพยาบาลเปิดให้บริการมากกว่า 3 ปี เนื่องจากมีข้อมูลผลลัพธ์การดูแล 3 ปี ที่สะท้อนคุณภาพ 2) โรงพยาบาลเอกชนที่มีเตียงมากกว่าเท่ากับ 10 เตียงขึ้นไป 3) กรณีมีโรงพยาบาลยื่นเจตจำนงเข้ามา ด้วยมีความพร้อมในการขอการรับรอง ไม่ขึ้นกับจำนวนปีที่เปิดให้บริการ



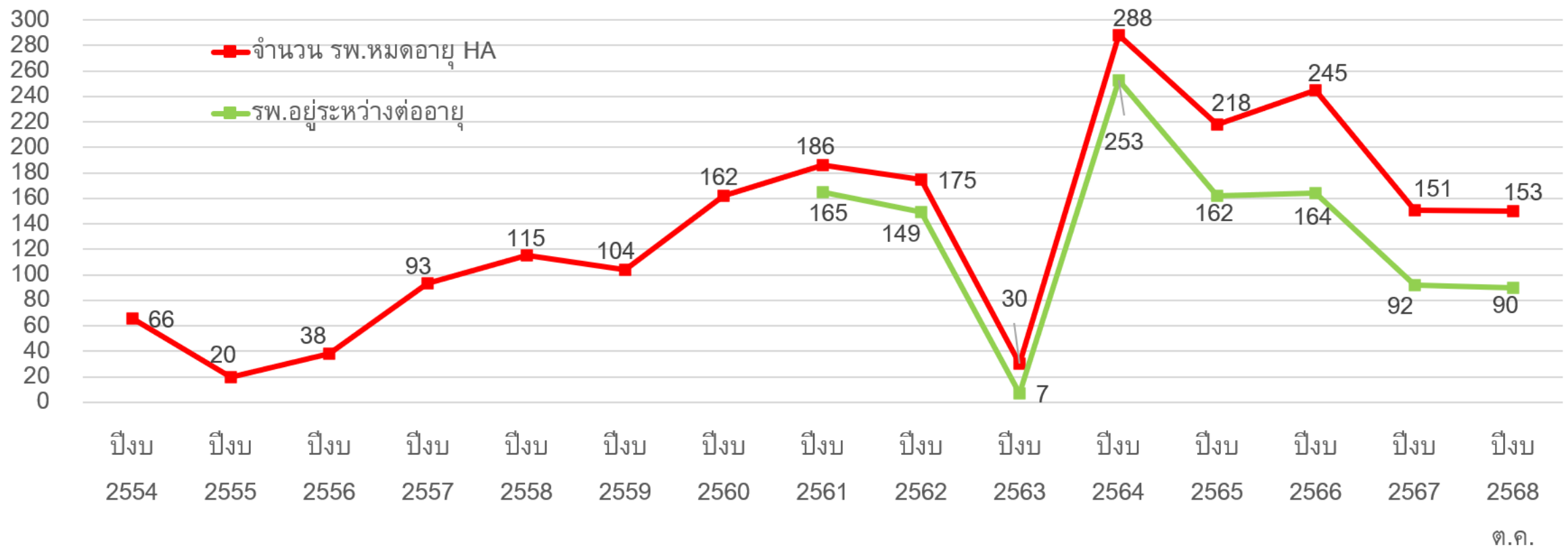
จำนวน รพ.ที่มีสถานภาพการรับรอง HA

รวมชั้นมาตรฐานและชั้นก้าวหน้า
(Advance HA)

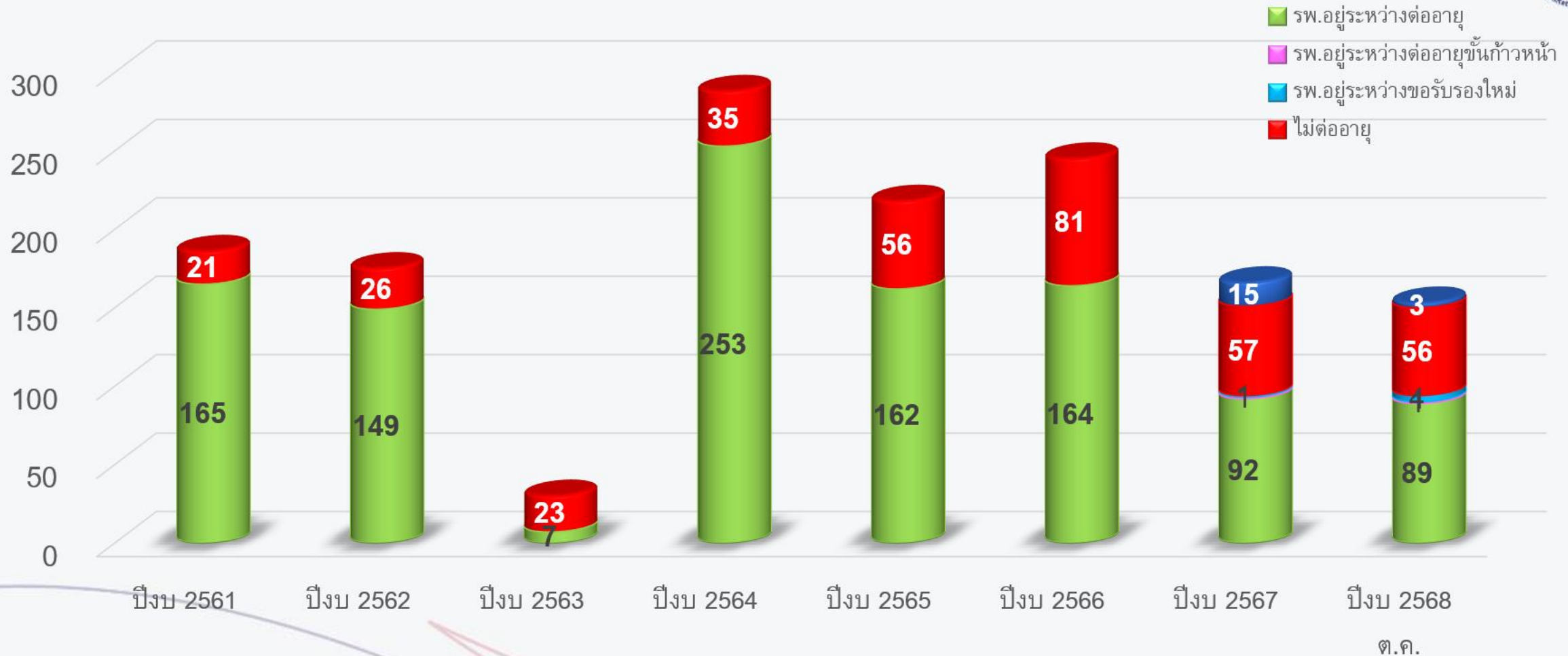


จำนวน รพ.ที่หมดอายุการรับรอง HA

รวมชั้นมาตรฐานและชั้นก้าวหน้า
(Advance HA)



จำนวน รพ.ที่หมดอายุการรับรอง HA



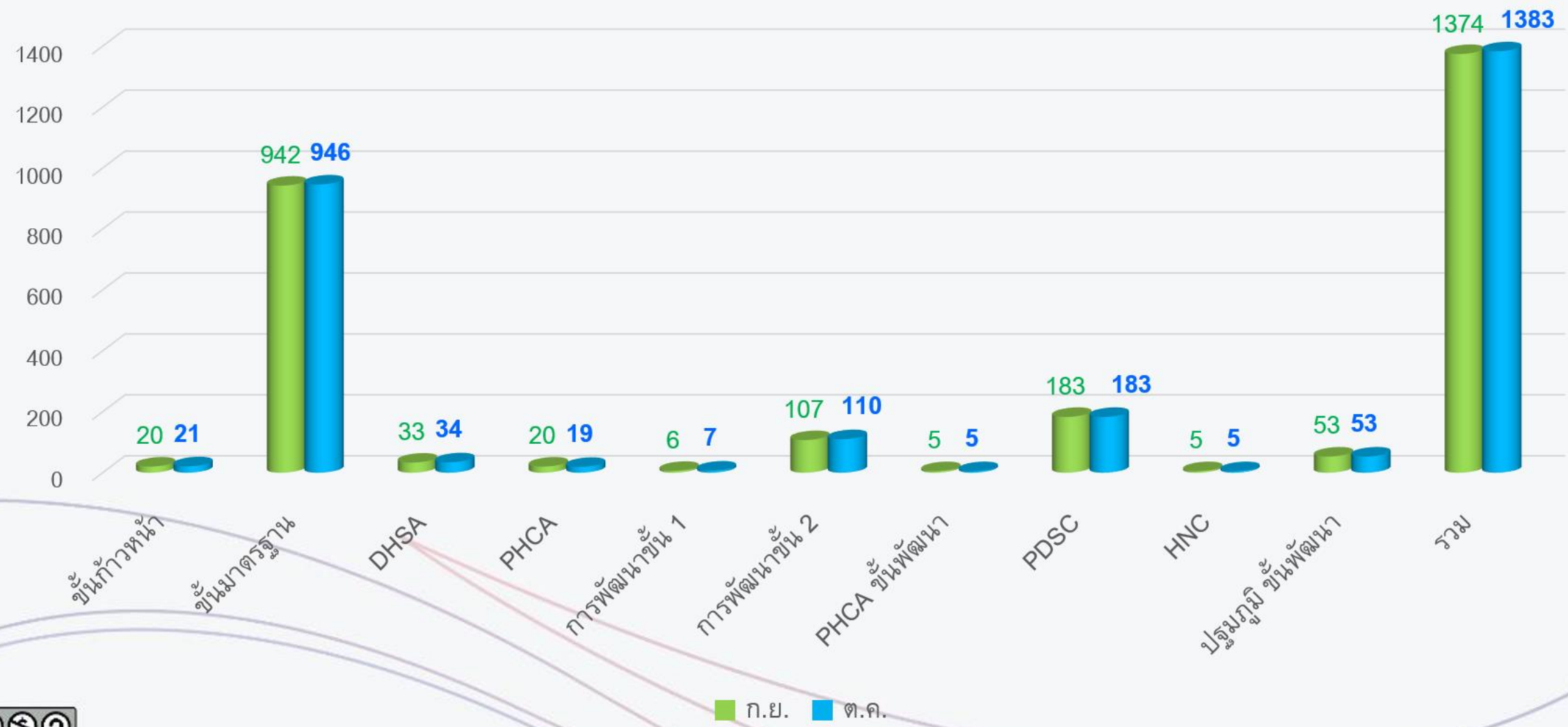
หมายเหตุ ณ เดือนตุลาคม 2567 มีสถานพยาบาลที่หมดอายุ จำนวน 153 แห่ง มีสถานพยาบาลที่เข้าสู่กระบวนการรับรอง 93 แห่ง (เป็น RS จำนวน 89 แห่ง Re AHA 1 แห่ง ขอรับรองใหม่ 4 แห่ง) กลุ่มรพ.ที่อยู่ระหว่างขอรับรองเสนออ้างอิงชั้น 3 แห่ง และปรับสถานพยาบาลที่ไม่ต่ออายุ เป็น “ไม่มีชั้น” จำนวน 56 แห่ง



จำนวนสถานพยาบาลที่มีสถานะการรับรองตามประเภทการรับรอง



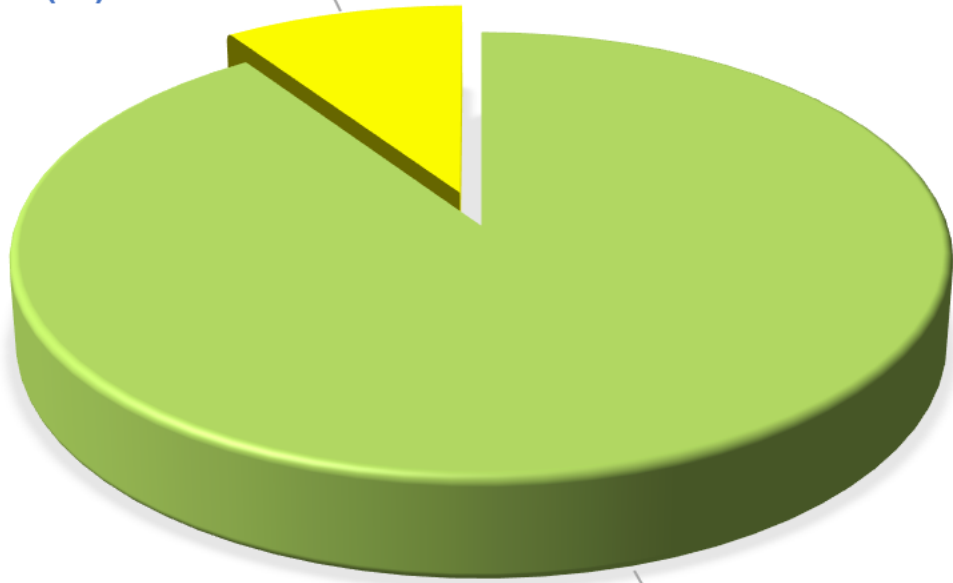
จำนวนการรับรองแต่ละผลิตภัณฑ์ ปี 2568



สรุปข้อมูลร้อยละของอำเภอที่ รพ.มีสถานะการรับรอง

ร้อยละของอำเภอที่ รพ.ไม่มี
สถานะการรับรองทุกชั้น, 9.46

(83)



ร้อยละของอำเภอที่ รพ.มี
สถานะการรับรองทุกชั้น, 90.54

(794)

จำนวนอำเภอที่มี รพ.มี สถานะการ รับรองทุกชั้น	794
จำนวนอำเภอทั้งหมดในประเทศไทย	877
ร้อยละของอำเภอที่ รพ.มี สถานะการรับรองทุกชั้น	90.54

จำนวนอำเภอในประเทศไทย **878** แห่ง ตัดออก 1 แห่ง (อำเภอเฉลิมพระเกียรติ จ.สระบุรี เนื่องจากไม่มี รพ.)